



TRANSPARENCIA

Diciembre de 2024



Tu socio
Financiero

01

PARTICIPACIÓN DE SOCIOS EN LA ENTIDAD



San Gabriel – Tulcán – Julio Andrade – Huaca –
Bolívar – Pimampiro – Ibarra – Quito



(06) 2290 999 + Extensión

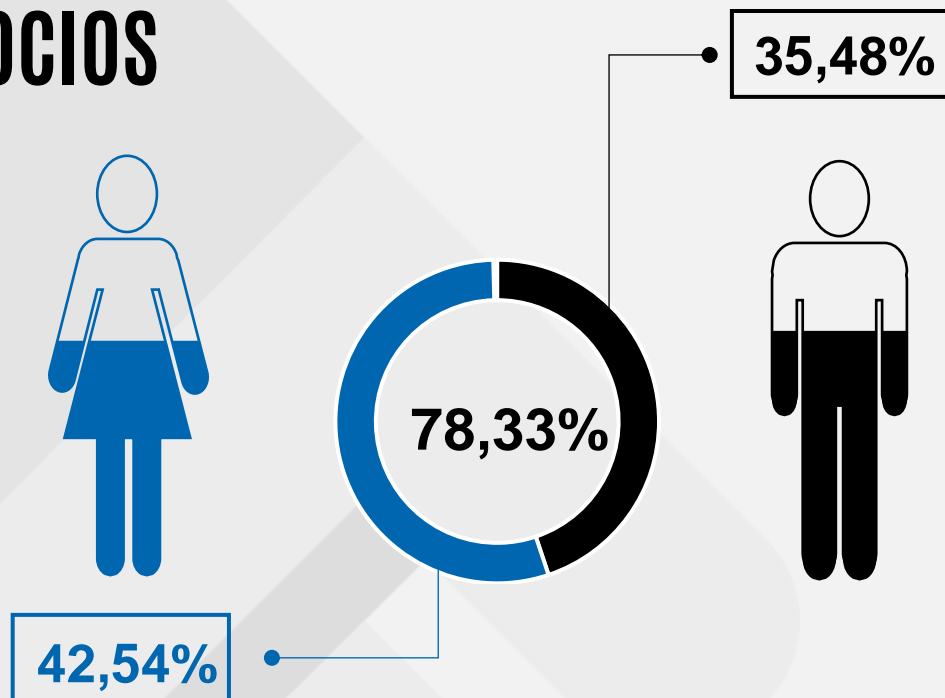


www.sangabriel.fin.ec



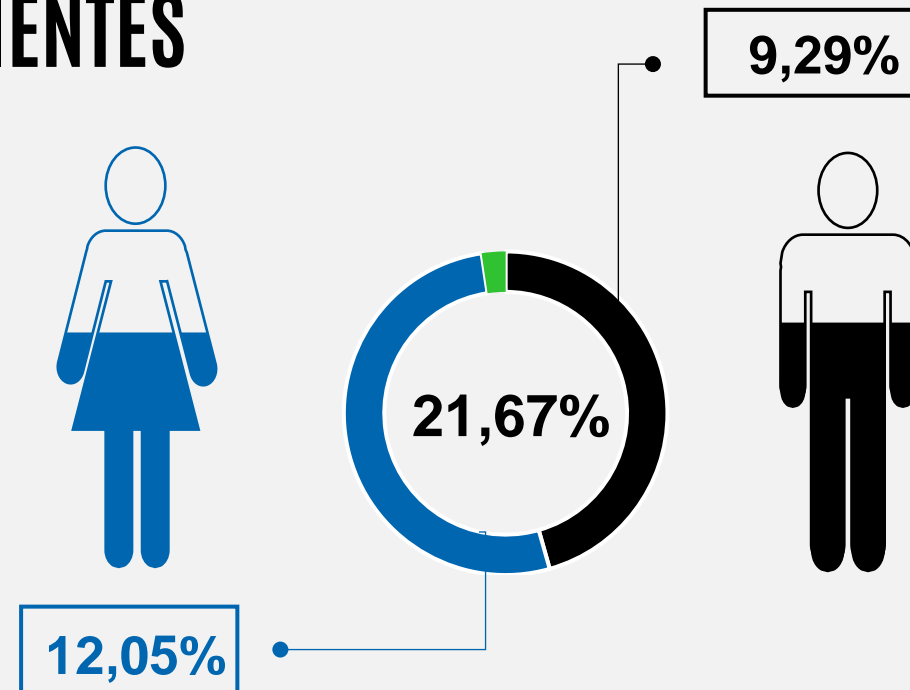
DISTRIBUCIÓN DE SOCIOS POR SEXO

SOCIOS



Personas Jurídicas
Saldo: **0,31%**

CLIENTES



Personas Jurídicas
Saldo: **0,34%**

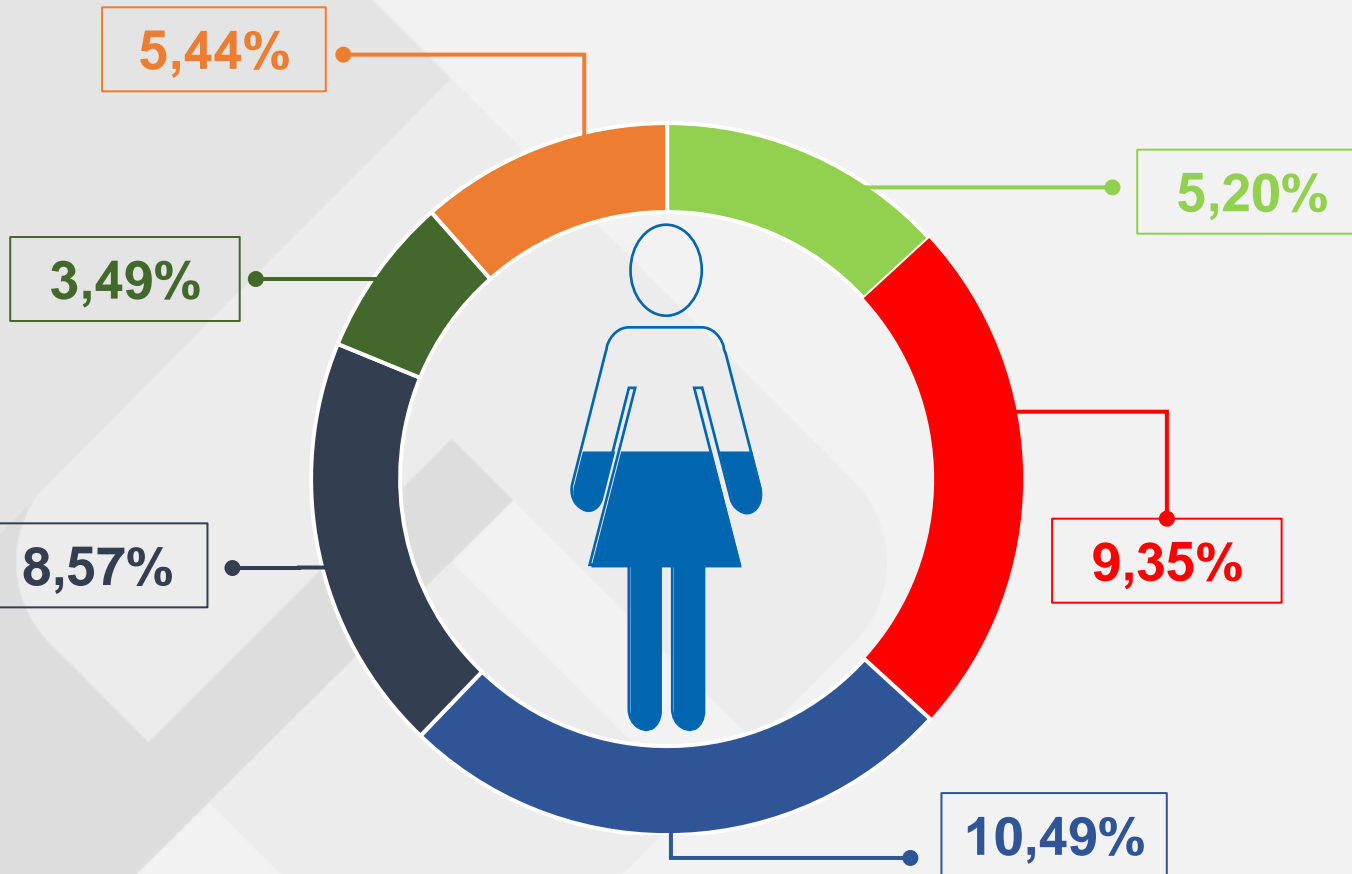


DISTRIBUCIÓN DE SOCIOS POR SEXO Y POR RANGO DE EDAD

SOCIAS



RANGOS DE EDAD



Menor a 18 años	0,00%
Entre 18 años y 29 años	5,20%
Entre 30 años y 39 años	9,35%
Entre 40 años y 49 años	10,49%
Entre 50 años y 59 años	8,57%
Entre 60 años y 65 años	3,49%
Mayores a 66 años	5,44%

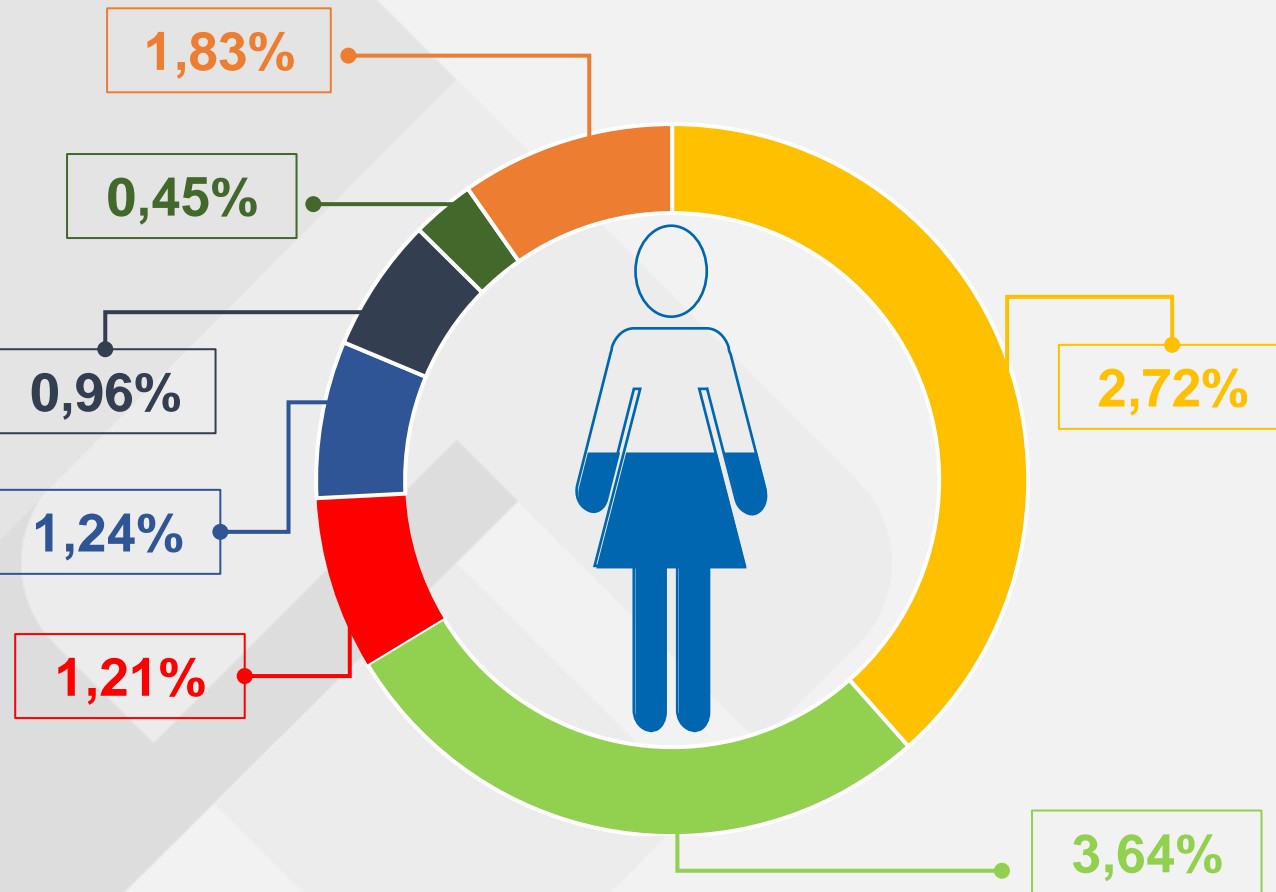
42,54%

DISTRIBUCIÓN DE SOCIOS POR SEXO Y POR RANGO DE EDAD

CLIENTAS



RANGOS DE EDAD



Menor a 18 años	2,72%
Entre 18 años y 29 años	3,64%
Entre 30 años y 39 años	1,21%
Entre 40 años y 49 años	1,24%
Entre 50 años y 59 años	0,96%
Entre 60 años y 65 años	0,45%
Mayores a 66 años	1,83%

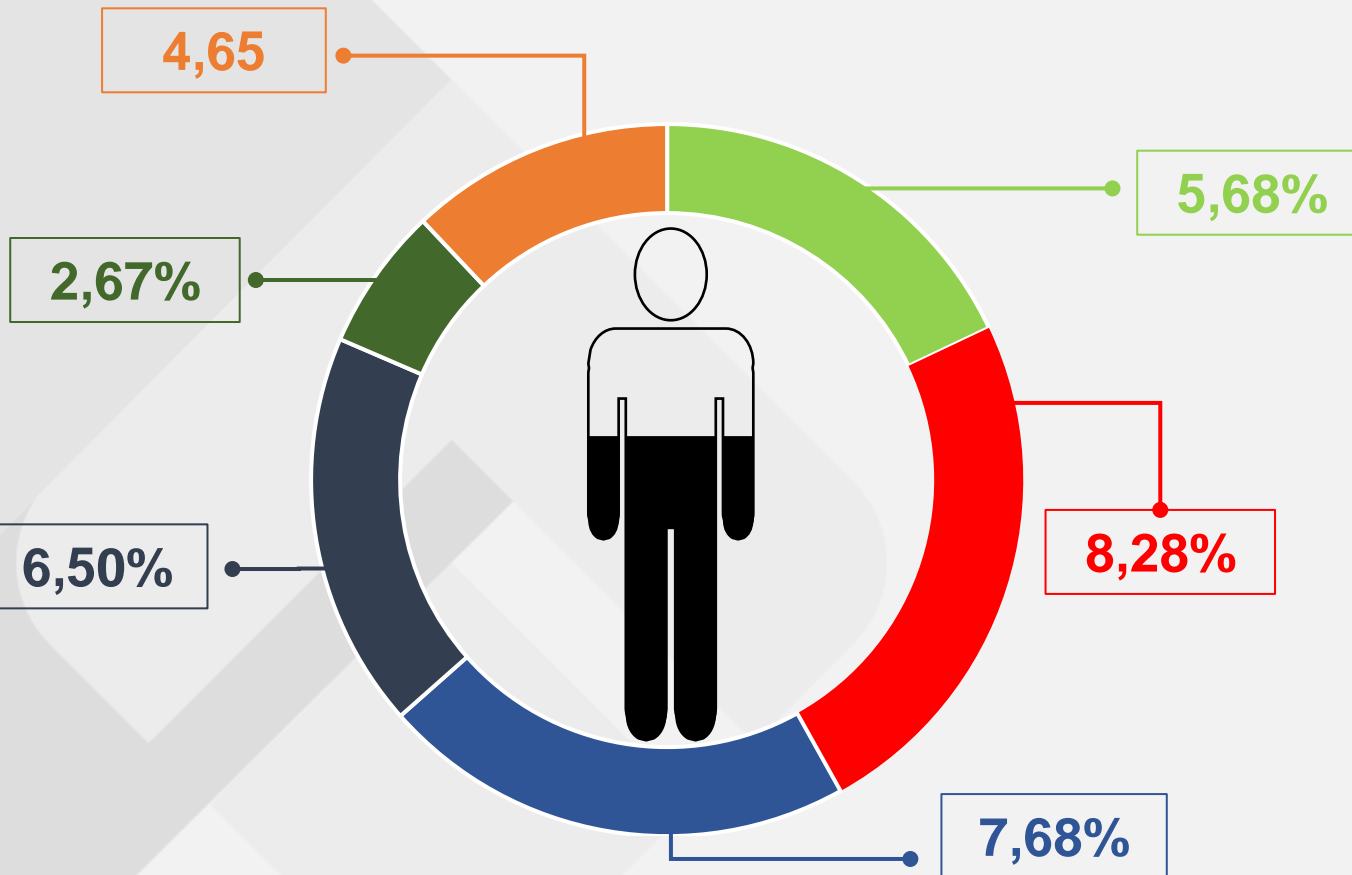
12,05%

DISTRIBUCIÓN DE SOCIOS POR SEXO Y POR RANGO DE EDAD

SOCIOS



RANGOS DE EDAD



Menor a 18 años	0,00%
Entre 18 años y 29 años	5,68%
Entre 30 años y 39 años	8,28%
Entre 40 años y 49 años	7,68%
Entre 50 años y 59 años	6,50%
Entre 60 años y 65 años	2,67%
Mayores a 66 años	4,65%

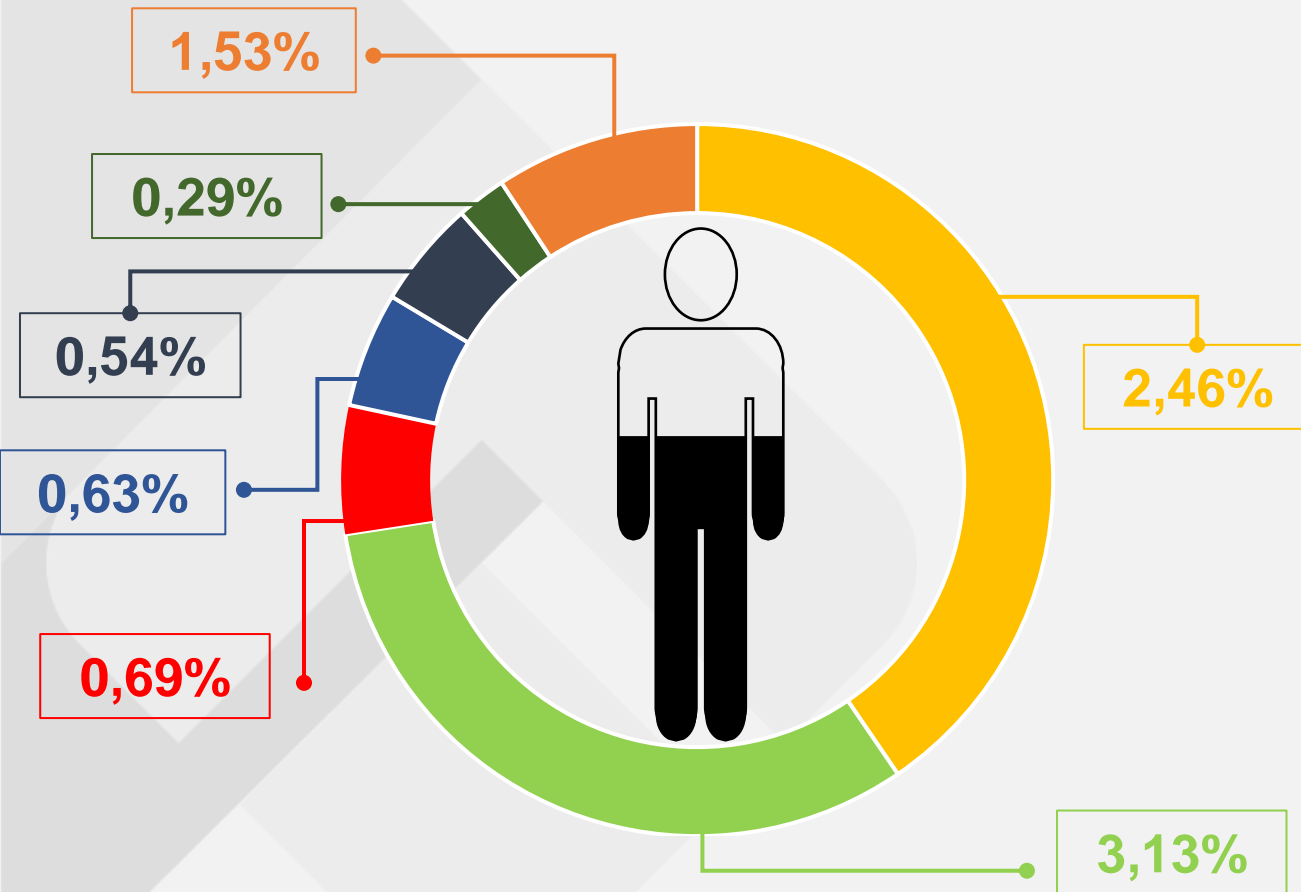
35,48%

DISTRIBUCIÓN DE SOCIOS POR SEXO Y POR RANGO DE EDAD

CLIENTES



RANGOS DE EDAD



Menor a 18 años	2,46%
Entre 18 años y 29 años	3,13%
Entre 30 años y 39 años	0,69%
Entre 40 años y 49 años	0,63%
Entre 50 años y 59 años	0,54%
Entre 60 años y 65 años	0,29%
Mayores a 66 años	1,53%

9,29%



San Gabriel
Cooperativa de Ahorro y Crédito

TRANSPARENCIA

Diciembre de 2024

Matriz San Gabriel: Calle Los Andes (entre Mejía y Salinas)

Telf: (06) 2290 999 Ex: 1002, 2007

info@sangabriel.fin.ec

